НафтаЭКО
инжиниринговая компания

ОПРОСНЫЙ ЛИСТ

Решетка-дробилка

НАЗВАНИЕ ОРГАНИЗАЦИИ _____
АДРЕС ОРГАНИЗАЦИИ _____
ТЕЛЕФОН/ФАКС _____
E-MAIL: _____
Ф.И.О. РУКОВОДИТЕЛЯ _____
Ф.И.О. ДОЛЖНОСТЬ ЗАПОЛНИВШЕГО _____

1. **Требуемое количество, шт. :** _____
2. **Приток, м3/час :**
   - Максимальный часовой приток, q*max*: _____
   - Средний часовой приток, q*ср.*: _____
3. **Исполнение (выбрать) :**

ДЛЯ ОТКРЫТЫХ САМОТЕЧНЫХ КАНАЛОВ

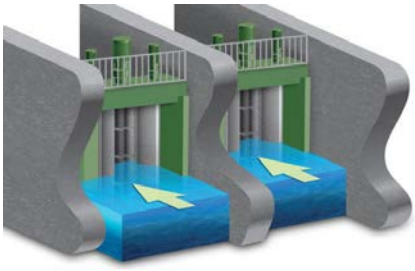

ЗА ПОДВОДЯЩИМ ТРУБОПРОВОДОМ В СПЕЦИАЛЬНОЙ КАМЕРЕ СО СВОБОДНЫМ ИЗЛИВОМ В ПРИЕМНЫЙ РЕЗЕРВУАР НАСОСНОЙ СТАНЦИИ

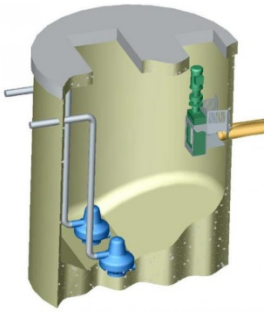

ФЛАНЦЕВОЕ (ИН-ЛАЙНОВАЯ УСТАНОВКА)



Сечение канала в месте уст.:

Ш _____ **мм**

Г _____ **мм**

Уровень воды в канале при q_{max}:

_____ **мм**

Уровень воды в канале при $q_{ср.}$:

_____ **мм**

Диаметр подводящего тр/пр:

Ду _____ **мм**

Отметка лотка подводящего тр/пр _____ **мм**

Макс. наполнение подводящего тр/пр _____ **%**

Диаметр подводящего тр/пр:

Ду _____ **мм**

Макс. наполнение подводящего тр/пр _____ **%**

НафтаЭКО
инжиниринговая компания

ОПРОСНЫЙ ЛИСТ

Решетка-дробилка

4. Материал исполнения :

- Углеродистая сталь ☐
- Чугун ☐
- Нержавеющая сталь
  304 ☐ 321 ☐ 316 ☐
- Комбинированное исполнение _____ ☐

5. Материал трубопровода _____

6. Категория сточных вод :

- Бытовые (от жилых, общественных, коммунальных и пр. зданий) ☐
- Атмосферные ☐
- Производственные _____ ☐
  (обязательно указать тип производства)
- Другие (атмосферные в смеси с быт., произв. в смеси с быт.) ☐

7. Привод :

- IP54 («сухой») ☐
- IP68 («погружной») ☐

8. Шкаф управления :

- для установки в отапливаемом помещении ☐
- для установки на улице ☐

Дополнительные опции

9. Монтажная рама ☐

10. Адаптер(ы), кол./шт _____

11. Датчик уровня (тип) _____

12. Система управления (шкаф управления):

- Ручное управление (Пуск-Стоп-Реверс) ☐
- Ручное + автоматическое (управление по таймеру) ☐
- Ручное + автоматическое (+ управление по датчику уровня) ☐

13. Дистанционное управление (диспечеризация)

- Да ☐
- Нет ☐

14. Дополнительные сведения: _____